

LAYOUT PARA GERAR ARQUIVO TEXTO DA GRU

Instruções:

1. Informar somente as GRUs que foram recebidas pelo sacado.
2. Informar um registro em cada linha.
3. Separar os campos com o caractere ponto-e-vírgula(;))
4. Informar o ponto e vírgula(;) dos campos sem valor.
5. Nos campos de valor financeiro, utilizar como separador decimal o ponto (.) em lugar da vírgula (,).
6. No campo "Número do CNPJ/CPF", quando CPF deve conter apenas 11 posições, quando CNPJ 14 posições.
7. Informar 1 linha em branco após o último registro.

OBS: Esse layout não se aplica as GRUs em Dívida Ativa nem as GRUs com convênio de Dívida Ativa.

Descrição dos campos:

☛ Registro Tipo 1 – GRU Original

Nesse tipo de registro será informada a GRU original que é emitida em decorrência de uma multa ou serviço.

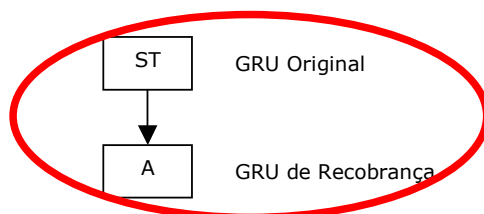
Nome do Campo	Formato / Valor	Tamanho Campo	Campo Obrigatório
Tipo de Registro	Valor Fixo = 1	1	S
Número do convênio		6	S
Número da GRU		17	S
Data de emissão	YYYYMMDD	8	S
Data de vencimento	YYYYMMDD	8	S
Valor do documento	9999999999.99	14	S
Número do CNPJ/CPF		14	N
Identificador Pessoa Física/Jurídica	F - Física / J - Jurídica	1	N
Nome/Razão Social		80	N

Ex:

1;455099;10000234000000001;20070801;20070810; 2310.00;12345678901234;J;NOME DA EMPRESA
1;455101;10000234000000002;20070801;20070810; 450.00;12345678901;F;NOME DA PESSOA
1;455100;10000234000000003;20070801;20070810; 982.00;;;

➤ Registro Tipo 2 – GRU de Recobrança

Nesse tipo de registro será informado o relacionamento entre a GRU Original e a de Recobrança.



Nome do Campo	Formato / Valor	Tamanho Campo	Campo Obrigatório
Tipo de Registro	Valor Fixo = 2	1	S
Número do convênio		6	S
Número da GRU Original		17	S
Número da GRU de Recobrança		17	S
Data de emissão da GRU de Recobrança	YYYYMMDD	8	S
Data de vencimento da GRU de Recobrança	YYYYMMDD	8	S
Valor do documento da GRU de Recobrança	9999999999.99	14	S

Após o campo "Valor do documento da GRU de Recobrança" deve ser informado 2 ponto-e-vírgulas(;)

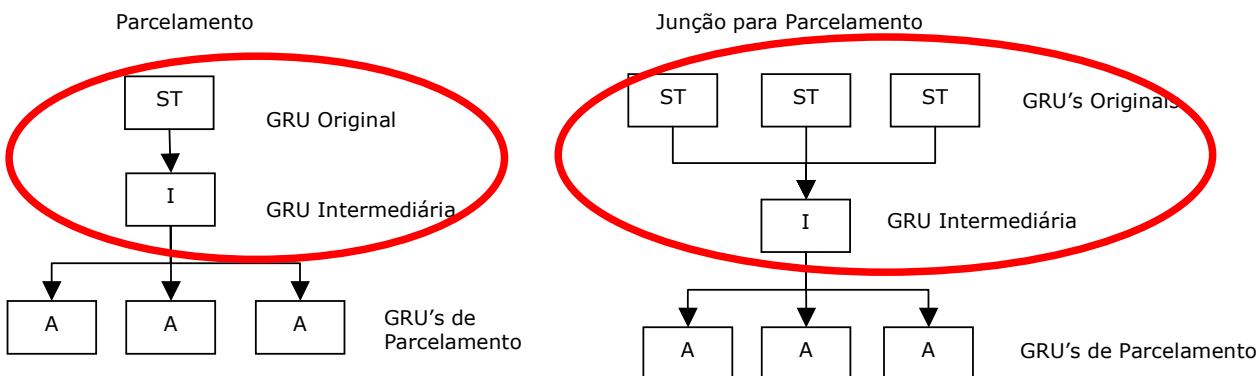
Ex:

2;455100;10000234000000015;10000234000000020;20070910;20070925; 2310.00;;
2;455099;10000234000000035;10000234000000036;20070910;20070925; 100.00;;

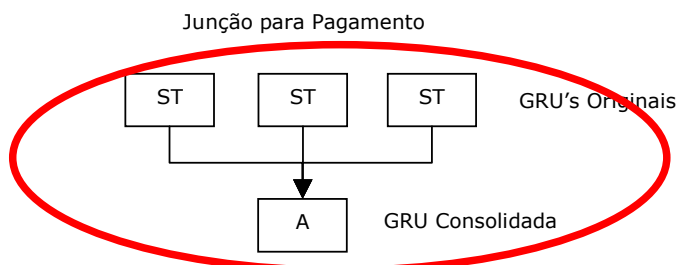
➤ Registro Tipo 3 – Referência da(s) GRU(s) Original(is) para Intermediária ou Junção

Nesse tipo de registro será informado o relacionamento entre a GRU Original e a Intermediária, ou o relacionamento de Junção, isto é, mais de uma GRU Original com a mesma Intermediária ou ainda a junção de várias GRUs originais com uma única Consolidada.

Lembrando que os convênios das GRUs originais, intermediária e parcelamento tem que ser o mesmo.



Quando ocorrer uma junção sem parcelamento, informar no campo "Quantidade de Parcelas" o valor 1 e não será necessário informar o registro tipo 4 correspondente.



Nome do Campo	Formato / Valor	Tamanho Campo	Campo Obrigatório
Tipo de Registro	Valor Fixo = 3	1	S
Número do convênio		6	S
Número da GRU Original		17	S
Número da GRU Intermediária / Consolidada		17	S
** Data de emissão da GRU Consolidada	YYYYMMDD	8	N
** Data de vencimento da GRU Consolidada	YYYYMMDD	8	N
* Valor do documento da GRU intermediária / Consolidada	99999999999.99	14	S
*** Quantidade de Parcelas		2	S

Após o campo "Quantidade de Parcelas" deve ser informado 1 ponto-e-vírgula(;)

** Os campos "Data de Emissão" e "Data de Vencimento" são obrigatórios APENAS para a GRU Consolidada.

* O campo "Valor do Documento" na GRU Intermediária é a soma do(s) valor(es) da(s) GRU(s) original(is).

*** Quando for uma GRU Consolidada o campo Quantidade de Parcelas deverá ser preenchido com valor 1.

Ex:

3;455099;10000234000000027;10000234000000030;20070801;20070810; 3000.00;3;

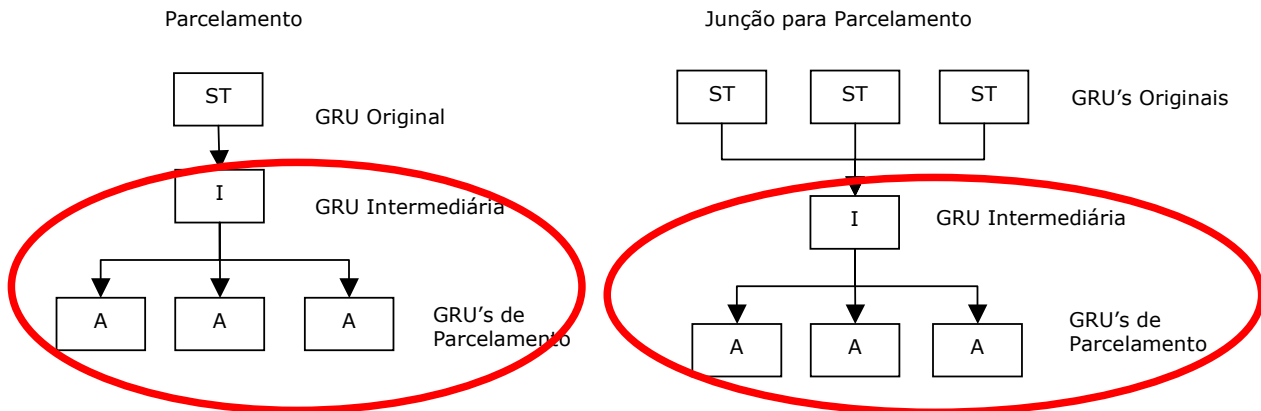
3;455099;10000234000000028;10000234000000030;20070801;20070810; 3000.00;3;

3;455099;10000234000000029;10000234000000030;20070801;20070810; 3000.00;3;

➤ Registro Tipo 4 – Referência da Intermediária para a(s) Parcela(s)

Nesse tipo de registro será informado o relacionamento entre a GRU Intermediária e as GRUs de Parcelamento.

Para todo registro de tipo 4 sempre haverá pelo menos um registro do tipo 3 correspondente a mesma GRU Intermediária.



Nome do Campo	Formato / Valor	Tamanho Campo	Campo Obrigatório
Tipo de Registro	Valor Fixo = 4	1	S
Número do convênio		6	S
Número da GRU Intermediária		17	S
Número da GRU de Parcelamento		17	S
Data de emissão da GRU de Parcelamento	YYYYMMDD	8	S
Data de vencimento da GRU de Parcelamento	YYYYMMDD	8	S
Valor do documento da GRU de Parcelamento	99999999999.99	14	S
Quantidade de Parcelas		2	S
Número da Parcela		2	S

Após o campo "Número da Parcela" não deve ser informado o ponto-e-vírgula(;)

Ex:

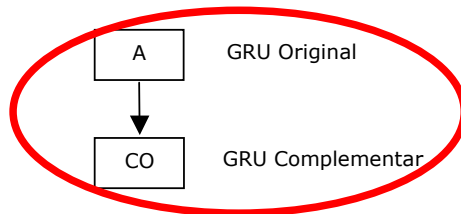
4;455099;10000234000000030;10000234000000050;20070801;20070810; 1000.00;3;1

4;455099;10000234000000030;10000234000000051;20070801;20070910; 1000.00;3;2

4;455099;10000234000000030;10000234000000052;20070801;20071010; 1000.00;3;3

3 Registro Tipo 5 – GRU Complementar

Nesse tipo de registro será informado o relacionamento entre a GRU Original e a Complementar.



Nome do Campo	Formato / Valor	Tamanho Campo	Campo Obrigatório
Tipo de Registro	Valor Fixo = 5	1	S
Número do Convênio		6	S
Número da GRU Origin0al		17	S
Número da GRU Complementar		17	S
Data de emissão da GRU Complementar	YYYYMMDD	8	S
Data de vencimento da GRU Complementar	YYYYMMDD	8	S
Valor do documento da GRU Complementar	9999999999.99	14	S

Após o campo Valor do documento da GRU Complementar deve ser informado 2 ponto-e-vírgulas(;;)

Ex:

5;455099;10000234000000130;10000234000000260;20070801;20070810; 100.00;;

3 Registro Tipo 6 – GRU Cancelada

Nesse tipo de registro será informada a GRU que foi cancelada.

Nome do Campo	Formato / Valor	Tamanho Campo	Campo Obrigatório
Tipo de Registro	Valor Fixo = 6	1	S
Número do convênio da GRU Cancelada		6	S
Número da GRU da Cancelada		17	S
Data do Cancelamento	YYYYMMDD	8	S
Código do Motivo do Cancelamento	Tabela Motivo Cancelamento	2	S

Após o campo Código do Motivo do Cancelamento deve ser informado 4 ponto-e-vírgulas(;;;;)

Tabela Motivo Cancelamento

Código	Descrição
1	Transferência de Crédito
2	Sub júdice
3	Insubsistência
4	Advertência
5	Juízo de retratação
6	Recurso
7	Pedido de reconsideração
8	Juntadas / Apensamento
9	Baixas autorizadas / decretadas
10	Cobrança
11	Substituição Definitiva

Ex:

6;455099;10000234000000250;20070801;10;;;;

6;455100;10000234000000357;20070810;8;;;;

Exemplo de arquivo:

1;455099;10000234000000001;20070801;20070810; 2310.00;12345678901234;J;NOME DA EMPRESA
1;455101;10000234000000002;20070801;20070810; 450.00;12345678901;F;NOME DA PESSOA
1;455100;10000234000000003;20070801;20070810; 982.00;;;
2;455100;10000234000000015;10000234000000020;20070910;20070925; 2310.00;;
2;455099;10000234000000035;10000234000000036;20070910;20070925; 100.00;;
3;455099;10000234000000027;10000234000000030;20070801;20070810; 3000.00;3;
3;455099;10000234000000028;10000234000000030;20070801;20070810; 3000.00;3;
3;455099;10000234000000029;10000234000000030;20070801;20070810; 3000.00;3;
4;455099;10000234000000030;10000234000000050;20070801;20070810; 1000.00;3;1
4;455099;10000234000000030;10000234000000051;20070801;20070910; 1000.00;3;2
4;455099;10000234000000030;10000234000000052;20070801;20071010; 1000.00;3;3
5;455099;10000234000000130;10000234000000260;20070801;20070810; 100.00;;
6;455099;10000234000000250;20070801;10;;;;
6;455100;10000234000000357;20070810;8;;;;